

# KDS 3.0 in PATFAK

Nicht verzweifeln...



**... alles wird gut!**

- Grundsätzliches zum KDS 3.0 und der Datensammlung 2017
- Einstellungen für den KDS 3.0
- Arbeiten mit dem neuen KDS in PATFAK
- Zusatzfunktionen richtig verwenden

KDS 3.0-SH ab der Version 4.40.

automatische Datenübernahme aller Datensätze mit dem Update

Manuelle Prüfung der übernommenen Datensätze

Bearbeitung der alten BaDo SH ist nach dem Update nicht mehr möglich.

Keine Synchronisierung zwischen BaDo-SH und KDS 3.0-SH

Die Katamnese ändert sich erst 2018



## Einstellungen zum KDS 3.0

1. KDS-E bearbeiten
2. KDS Erweiterungen überprüfen



# Einstellungen zum KDS 3.0

## KDS-E bearbeiten

Vorgaben > Einrichtungsdaten KDS-E > KDS-E ab 2017

1.2 Bundesland

1.7 Massnahmen (Dienste und Angebote)



Einrichtungsdaten (KDS-E)

Status 1.6 KDS E 1.7 KDS E 1.8 KDS E

1.7 Art der Dienste / Angebote

1.7.1	PF - Prävention und Frühintervention	2 - Ja
1.7.2	AKU - Akutbehandlung	1 - Nein
1.7.3	Berater und Betreuung	2 - Ja
1.7.3.1	NBI - Niederschwellige Hilfen	
1.7.3.2	SBS - Sucht- und Drogenberatung	2 - Ja
1.7.3.3	PSB - Psychosoziale Begleitung Substituierter	2 - Ja
1.7.3.4	SPB - Sozialpsychiatrische Betreuung	2 - Ja
1.7.4	JH - Kinder- und Jugendhilfe (SGBVIII)	
1.7.5	BS - Suchtberatung im Betrieb	
1.7.6	Beschäftigung, Qualifizierung, Arbeitsförderung	1 - Nein
1.7.7	Suchtbehandlung	2 - Ja
1.7.7.1	ENT - Entgiftung	
1.7.7.2	QET - Qualifizierter Entzug	
1.7.7.3	MED - Medikamentöse Rückfallprophylaxe	
1.7.7.4	SUB - Ambulante Opiatsubstitution	2 - Ja
1.7.7.5	ARS - Ambulante medizinische Rehabilitation	2 - Ja
1.7.7.5.1	Falls ja, auch unter Substitution?	2 - Ja
1.7.7.6	TAR - Ganztägig ambulante Rehabilitation	
1.7.7.7	STR - Stationäre medizinische Rehabilitation	
1.7.7.8	ADA - Adaption	
1.7.7.9	KOM - Kombibehandlung	2 - Ja
1.7.7.9.1	Falls ja, auch unter Substitution?	2 - Ja

## Einstellungen zum KDS 3.0

KDS-E Erweiterungen überprüfen

Vorgaben > Programmvorgaben > Dokumentationen



Katalogeauswahl

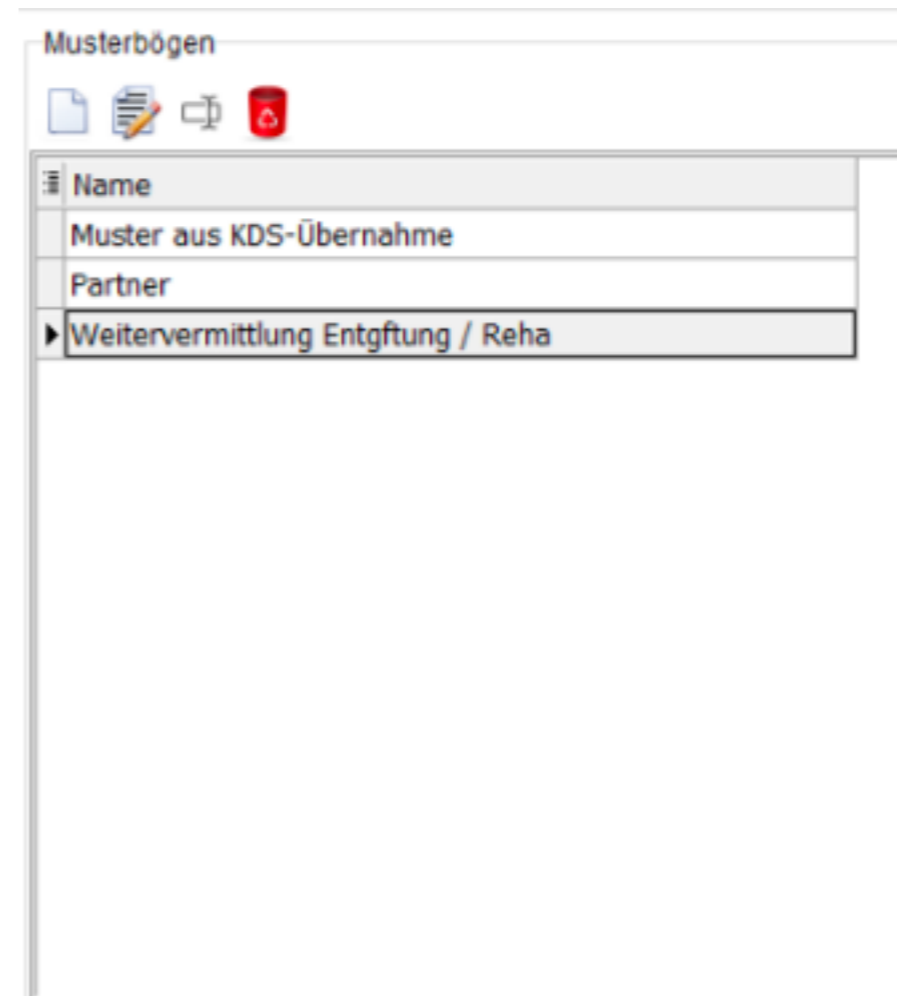
- FreD - Basis (nur ohne KDS 3.0)
- KDS 3.0
- KDS 3.0 Erweiterung Ambulante Einrichtungen
- KDS 3.0 Erweiterung Baden-Württemberg
- KDS 3.0 Erweiterung Bayern
- KDS 3.0 Erweiterung Berlin
- KDS 3.0 Erweiterung Brandenburg
- KDS 3.0 Erweiterung Fachverband Sucht e.V.
- KDS 3.0 Erweiterung Fachverband Sucht e.V. Zusatz Adaption
- KDS 3.0 Erweiterung Fachverband Sucht e.V. Zusatz Ambulanz
- KDS 3.0 Erweiterung FreD
- KDS 3.0 Erweiterung Nordrhein-Westfalen
- KDS 3.0 Erweiterung Schleswig-Holstein
- Projekt "KIDS" für Nordrhein-Westfalen
- Projekt Integrationspotential in Niedersachsen
- Sachbericht Bayern
- Sachbericht Bremen
- Sachbericht Niedersachsen
- Freie Befragungen
  - Doku AG Stado
  - Onlinesuchverhalten

## Arbeiten mit dem neuen KDS 3.0 in PATFAK

### Musterbögen verwenden

Vorgaben > Programmvorgaben > Dokumentationen

- Definition pro Einrichtung
- Mehrere Musterbögen möglich
- Verwendung additiv







# Arbeiten mit dem neuen KDS 3.0 in PATFAK

## Bogen verwenden

1. Musterbögen einlesen
2. Items der Reihe nach füllen



Daten vollständig am:  KDS bis 2016

Status 2.1 Basis 2.2 Zugang 2.2.6 Behandlung 2.3 Soziodemographisch 2.3.4 Bildung / Erwerb 2.4.1 Subst <

2.1	Basisdaten	
2.1.1	Datum des Betreuungs/Behandlungsbeginns	13.11.2016
2.1.2	Alter bei Betreuungs-/Behandlungsbeginn (in Jahren)	49
2.1.3	Geschlecht	1 - männlich
S.24	Art des Kontakts	1 - namentlich
S.26.2	Kreis bzw. Region des Hauptwohnsitzes	2 - Flensburg
2.1.4	Betreuungs-/Behandlungsgrund	1 - Eigene Problematik
2.1.5	Wenn eine eigene Problematik vorliegt, welche Bereiche sind betroffen?	
2.1.5.1	Suchtmittel / Substanzkonsum / Suchtverhalten	
2.1.5.2	Körperliche/s Gesundheit / Befinden	2 - Ja

## Arbeiten mit dem neuen KDS 3.0 in PATFAK

Bogen verwenden, welche Besonderheiten gibt es?

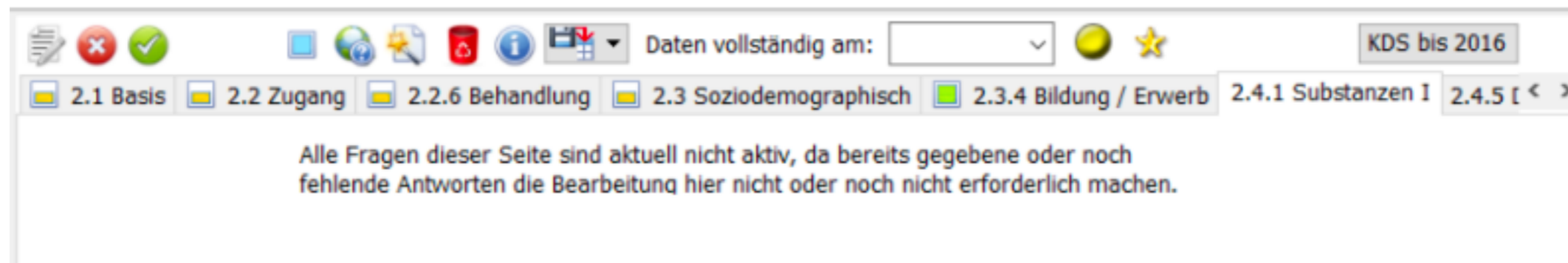
1. Abhängigkeiten
2. Wiederholungsfragen
3. Unterfragen



# Arbeiten mit dem neuen KDS 3.0 in PATFAK

Bogen verwenden, welche Besonderheiten gibt es?

1. **Abhängigkeiten**
2. Wiederholungsfragen
3. Unterfragen



# Arbeiten mit dem neuen KDS 3.0 in PATFAK

Bogen verwenden, welche Besonderheiten gibt es?

1. Abhängigkeiten
- 2. Wiederholungsfragen**
3. Unterfragen



<input type="checkbox"/> 2.3.4 Bildung / Erwerb (0/8)	<input type="checkbox"/> 2.4.1 Substanzen I	<input type="checkbox"/> 2.4.5 Diagnosen I	<input type="checkbox"/> 2.4.6 Substanzen II (0/12)	<input type="checkbox"/> 2.4.8 Glücksspiel (0/2)
2.4.8	Glücksspielverhalten	+ -		
2.4.8.x	Glücksspielform	<input type="text"/>		
2.4.9	Hauptspielform			
	Hauptspielform	<input type="text"/>		

# Arbeiten mit dem neuen KDS 3.0 in PATFAK

Bogen verwenden, welche Besonderheiten gibt es?

1. Abhängigkeiten

**2. Wiederholungsfragen**

3. Unterfragen



2.3.4 Bildung / Erwerb (0/8)	2.4.1 Substanzen I	2.4.5 Diagnosen I	2.4.6 Substanzen II (0/12)	2.4.8 Glücksspiel (0/2)
2.4.8 Glücksspielverhalten				+ -
2.4.8.x Glücksspielform				
2.4.9 Hauptspielform				
2.4.8 Glücksspielverhalten				+ -
2.4.8.x Glücksspielform	ten in Spielhallen (terrestrisch) v			
2.4.8.X.1 Anzahl der Spieltage in den letzten 30 Tagen vor Betreuungsbeginn	12			
2.4.8.X.2 Anzahl der Spieltage in den letzten 30 Tagen vor Betreuungsende	3			
2.4.8.X.3 Veränderung der Spieldauer in den letzten 30 Tagen vor Betreuungsende gegenüber den letzten 30 Tagen vor Betreuungsbeginn	1 - deutlich verringert v			
2.4.8.X.4 Alter bei erstem Spielen um Geld	21			

# Arbeiten mit dem neuen KDS 3.0 in PATFAK

Bogen verwenden, welche Besonderheiten gibt es?

1. Abhängigkeiten

**2. Wiederholungsfragen**

3. Unterfragen



2.3.4 Bildung / Erwerb (0/8) | 2.4.1 Substanzen I | 2.4.5 Diagnosen I | 2.4.6 Substanzen II (0/12) | 2.4.8 Glücksspiel (0/2)

2.4.8 Glücksspielverhalten

2.4.8.x Glücksspielform

2.4.9 Hauptspielform

2.4.8 Glücksspielverhalten

2.4.8.x Glücksspielform

2.4.8.X.1 Anzahl der Spieltage in den letzten 30 Tagen vor Betreuungsbeginn

2.4.8.X.2 Anzahl der Spieltage in den letzten 30 Tagen vor Betreuungsende

2.4.8.X.3 Veränderung der Spieldauer in den letzten 30 Tagen gegenüber den letzten 30 Tagen vor Betreuungsbeginn

2.4.8.X.4 Alter bei erstem Spielen um Geld

2.4.8 Glücksspielverhalten

2.4.8.x Glücksspielform

2.4.8.X.1 Anzahl der Spieltage in den letzten 30 Tagen vor Betreuungsbeginn

2.4.8.X.2 Anzahl der Spieltage in den letzten 30 Tagen vor Betreuungsende

2.4.8.X.3 Veränderung der Spieldauer in den letzten 30 Tagen vor Betreuungsende gegenüber den letzten 30 Tagen vor Betreuungsbeginn

2.4.8.X.4 Alter bei erstem Spielen um Geld

2.4.8.x Glücksspielform

2.4.9 Hauptspielform

2.4.10 Vorliegende Diagnose nach ICD-10

ten in Spielhallen (terrestrisch)

12

3

1 - deutlich verringert

21

0 - keine Angabe

1 - Geldspielautomaten in Spielhallen (terrestrisch)

2 - Geldspielautomaten in der Gastronomie (terrestrisch)

3 - Kleines Spiel in der Spielbank (terrestrisch)

4 - Großes Spiel in der Spielbank (terrestrisch)

# Arbeiten mit dem neuen KDS 3.0 in PATFAK

Bogen verwenden, welche Besonderheiten gibt es?

1. Abhängigkeiten
2. Wiederholungsfragen
- 3. Unterfragen**



Software interface showing a list of measures (Maßnahmen und Interventionen) under the heading '2.5'. The interface includes a toolbar with icons for document, close, check, and search, and a search field labeled 'Daten vollständig am:'. The list of measures is as follows:

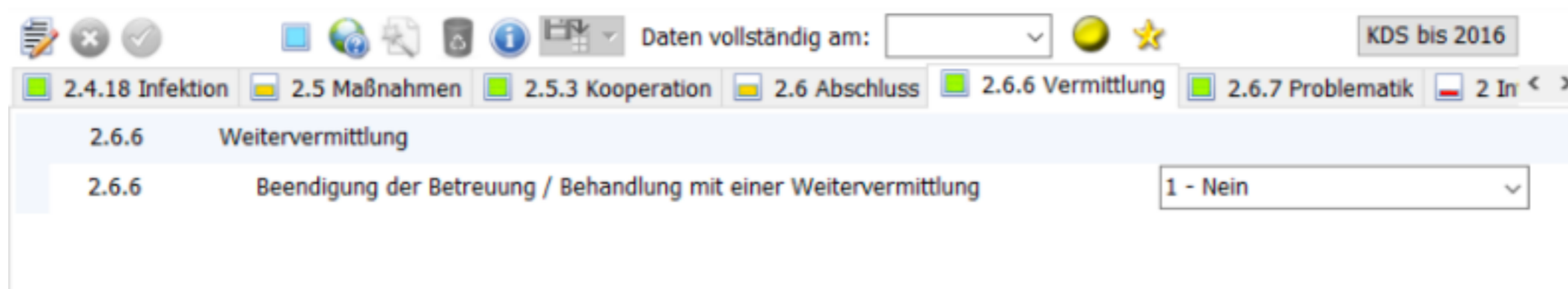
Code	Maßnahme	Wahlmöglichkeit
2.5	Maßnahmen und Interventionen	
2.5.1.1	PF - Prävention und Frühintervention	0 - keine Angaben
2.5.1.3	Beratung und Betreuung	2 - Ja
2.5.1.3.2	SBS - Sucht- und Drogenberatung	1 - Nein
2.5.1.3.3	PSB - Psychosoziale Begleitung Substituierter	2 - Ja
2.5.1.3.4	SPB - Sozialpsychiatrische Betreuung	
2.5.1.7	Suchtbehandlung	1 - Nein
2.5.1.7.4	SUB - Ambulante Opiatsubstitution	
2.5.1.7.5	ARS - Ambulante medizinische Rehabilitation	
2.5.1.7.9	KOM - Kombibehandlung	
2.5.1.11	SH - Selbsthilfe	
2.5.1	Hauptmaßnahme	soziale Begleitung Substituierter



# Arbeiten mit dem neuen KDS 3.0 in PATFAK

## Bogen abschliessen

1. Items überprüfen
2. Zauberstab verwenden
3. Items ergänzen
4. Bogen abschliessen



## Zusatzfunktionen richtig nutzen

### Bogen abschliessen

1. Items überprüfen
2. Zauberstab verwenden
3. Items ergänzen
4. Bogen abschliessen



Das Speichern des KDS wurde abgebrochen

Bevor Sie den KDS abschließen können, müssen folgende Pflichtfelder gefüllt werden:

- 2.5.1 Hauptmaßnahme

2.5.3 Kooperation (0/1)    2.6 Abschluss (6/6)    2.6.6 Vermittlung (1/1)    2.6.7 Problematik (15/15)

2.1 Basis (21/21)    2.2 Zugang (3/3)    2.2.6 Behandlung (11/11)    2.3 Soziodemographisch (7/8)

2.4. (12/12)    2.5. (21/22)

BaV

## Hilfe!

Hilft mir denn keiner?..... Doch!

1. KDS Manual
2. Online Hilfe im PATFAK
3. Handbuch „Basisdokumentation und Katamnese allgemein“
4. Webinare unter [www.redline-data.de](http://www.redline-data.de)
5. Hotline [support@redline-data.de](mailto:support@redline-data.de) oder 04525 49 700



Alles wird gut! 😊



**Haben Sie Fragen?**